




**ZUM NACHMACHEN!**

 *Astwichtel  
aus dem Bastelwald*

**DAUER**

 ca. 60 Minuten

**SCHWIERIGKEITSGRAD**

 mittel

**ALTER**

ab 5 Jahren

**HABA Sales GmbH & Co. KG**

August-Grosch-Straße 28-38  
96476 Bad Rodach  
Deutschland  
Tel.: 0800 8827773 (Mo.-Fr.: 8.00 bis 18.00 Uhr kostenfrei)  
E-Mail: [infoservice@haba-pro.com](mailto:infoservice@haba-pro.com)

**HABA Sales GmbH & Co. KG**

Postanschrift Österreich  
Businesscenter 271  
4000 Linz  
Tel.: 0800 8809407 (Mo.-Fr.: 8.00 bis 18.00 Uhr kostenfrei)  
E-Mail: [infoservice@haba-pro.com](mailto:infoservice@haba-pro.com)

**Folgt uns auf:**



## BENÖTIGTES MATERIAL:

- Art.-Nr. 072054 **Buntstifte**
- Art.-Nr. 070797 **Schere**
- Art.-Nr. 079004 **Perlenmaker in weiß und rot**  
EUH208 Enthält 1,2-Benzisothiazol-3(2H)-on. Kann allergische Reaktionen hervorrufen.
- Art.-Nr. 421642 **Filz-Set**
- Art.-Nr. 068513 **Federn**
- Art.-Nr. 421750 **Holzstämmchen mit schräger Schnittkante**
- Art.-Nr. 393919 **Heißklebepistole**  
Achtung. Benutzung unter unmittelbarer Aufsicht von Erwachsenen. Bitte beachten Sie die Sicherheitshinweise auf der Verpackung!
- **Papierdraht**

Informationen und Preise zu den genannten Produkten gibt's in unserem Online-Shop unter

@ [www.haba-pro.com](http://www.haba-pro.com) oder ☎ per Telefon 0800 8827773 (DE), 0800 8809407 (AT)

## SCHRITTE

### 01 Schritt:


Grinsen, lachen, müde, überrascht: Zuerst bekommen die Astwichtel ein Gesicht. Dafür Augen, Mund und Bäckchen auf die schräge Fläche eines Aststücks malen und schon sind die Astwichtel ganz eigene Charaktere.

### 02 Schritt:

Nun die Vorlagen für den Kragen und die Mütze (online downloadbar) auf den Bastelfilz übertragen und ausschneiden. Dann den Kragen und die Mütze mit dem Heißkleber am Aststück festkleben.

### 03 Schritt:

Für das gewisse Etwas in die Spitze der Mütze eine Feder stecken und mit einem ca.12 cm langen Stück Papierdraht fest umwickeln. Zum Schluss mit rotem Perlenmaker eine Nase aufbringen sowie Mütze und Kragen mit weißem Perlenmaker verzieren. Danach trocknen lassen und schon sind die frechen Astwichtel bereit für ihre erste Deko-Mission.



#### **HABA Sales GmbH & Co. KG**

August-Grosch-Straße 28-38  
96476 Bad Rodach  
Deutschland  
Tel.: 0800 8827773 (Mo.-Fr.: 8.00 bis 18.00 Uhr kostenfrei)  
E-Mail: [infoservice@haba-pro.com](mailto:infoservice@haba-pro.com)


#### **HABA Sales GmbH & Co. KG**

Postanschrift Österreich  
Businesscenter 271  
4000 Linz  
Tel.: 0800 8809407 (Mo.-Fr.: 8.00 bis 18.00 Uhr kostenfrei)  
E-Mail: [infoservice@haba-pro.com](mailto:infoservice@haba-pro.com)

#### **Folgt uns auf:**



**VORLAGE:**



**HABA Sales GmbH & Co. KG**

August-Grosch-Straße 28-38  
96476 Bad Rodach  
Deutschland

Tel.: 0800 8827773 (Mo.-Fr.: 8.00 bis 18.00 Uhr kostenfrei)  
E-Mail: infoservice@haba-pro.com

**HABA Sales GmbH & Co. KG**

Postanschrift Österreich  
Businesscenter 271  
4000 Linz

Tel.: 0800 8809407 (Mo.-Fr.: 8.00 bis 18.00 Uhr kostenfrei)  
E-Mail: infoservice@haba-pro.com

**Folgt uns auf:**

