




Hier ziehen die Piepmätze ein!

Vogelhaus zum Selberbauen – Schritt für Schritt

 ca. 45 Minuten

Im Kindergarten beginnt eine zauberhafte Reise in die Vogelwelt.
Ein liebevoll gestaltetes Vogelhaus lockt gefiederte Gäste an.
Stauend beobachten die Kinder das Zwitschern und entdecken,
welche Vögel bei uns heimisch sind.


Habermaass GmbH & Co. KG
August-Grosch-Straße 28-38 · 96476 Bad Rodach
Deutschland

 Bestellservice: +49 9564 929-60316 (Mo bis Fr 8 – 16 Uhr)
Kundenservice: +49 9564 929-60013 (Mo bis Fr 8 – 16 Uhr)

 bestellungen@wehrfritz.com · kontakt@wehrfritz.com

 www.wehrfritz.com

Habermaass GmbH & Co. KG
Businesscenter 270 · 4000 Allhaming;
Österreich

 Bestellservice: +43 732 210 001 (Mo bis Fr 8 – 16 Uhr)
Kundenservice: +43 732 210 002 (Mo bis Fr 8 – 16 Uhr)

 bestellungen@wehrfritz.com · kontakt@wehrfritz.com

 www.wehrfritz.com

Folgen Sie
uns auf



Das wurde zum Basteln verwendet:



Wehrfritz Klebepistole, groß
1393920

Achtung, Benutzung unter unmittelbarer Aufsicht von Erwachsenen. Bitte beachten Sie die Sicherheitshinweise auf der Verpackung!



Baumwollkordel-Set
1140791

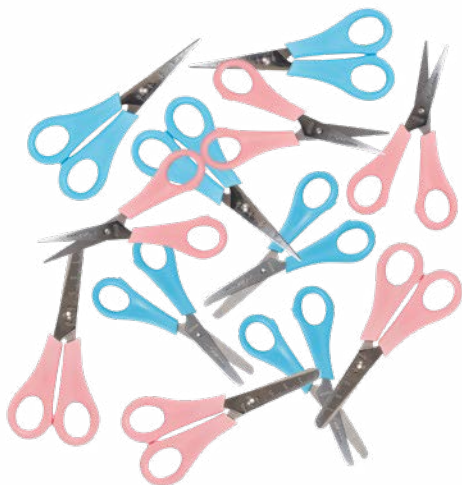


Wehrfritz Klebesticks-Großpackung, dick
1393921

Auf Anfrage übersenden wir Ihnen das produktbezogene Sicherheitsdatenblatt vorab. H412 Schädlich für Wasserorganismen, mit langfristiger Wirkung.



Holzspatel-Set
1180903



Scheren-Set
2012974



WEHRFRITZ Acrylfarben-Set
1141677

Achtung, Nicht für Kinder unter 3 Jahren geeignet. Kleine Teile. Erstickungsgefahr. Auf Anfrage übersenden wir Ihnen das produktbezogene Sicherheitsdatenblatt vorab. EUH208 Enthält Gemisch aus: 5-Chlor-2-methyl-2H-isothiazol-3-on [EG-Nr. 247-500-7] und 2-Methyl-2H-isothiazol-3-on [EG-Nr. 220-239-6], 1,2-Benzisothiazol-3(2H)-on. Kann allergische Reaktionen hervorrufen.

Habermass GmbH & Co. KG
August-Grosch-Straße 28-38 · 96476 Bad Rodach
Deutschland

📞 Bestellservice: +49 9564 929-60316 (Mo bis Fr 8 – 16 Uhr)
Kundenservice: +49 9564 929-60013 (Mo bis Fr 8 – 16 Uhr)

@ bestellungen@wehrfritz.com · kontakt@wehrfritz.com

🛒 www.wehrfritz.com

Habermass GmbH & Co. KG
Businesscenter 270 · 4000 Allhaming;
Österreich

📞 Bestellservice: +43 732 210 001 (Mo bis Fr 8 – 16 Uhr)
Kundenservice: +43 732 210 002 (Mo bis Fr 8 – 16 Uhr)

@ bestellungen@wehrfritz.com · kontakt@wehrfritz.com

🛒 www.wehrfritz.com

Folgen Sie
uns auf



Vogelhaus bauen – Schritt für Schritt



01 |

Zuerst wird die Bodenplatte gebastelt. Dafür werden Holzspatel nebeneinander gelegt und oben wie unten mit einem queren Holzspatel verbunden.

02 |

Anschließend werden die beiden Seitenwände und die Dachseiten gebastelt. Was dabei genau zu beachten ist, zeigt die ausführliche Schritt-für-Schritt-Anleitung.



03 |

Im nächsten Schritt entsteht die Rückwand durch das Verkleben von Holzspateln. Überstehendes Holz wird abgeschnitten.



04 + 05 |

Sind die Teile getrocknet, werden sie zusammengesteckt und verklebt, damit auch alles gut hält. Zum Schluss wird auf der Dachspitze längs ein Holzspatel als Dachabschluss festgeklebt. Mithilfe von zwei ca. 30 cm Kordeln, die zwischen den Lücken des Daches durchgefädelt und verknotet werden, kann das Vogelhaus aufgehängt werden.

Habermass GmbH & Co. KG
August-Grosch-Straße 28-38 · 96476 Bad Rodach
Deutschland

📞 Bestellservice: +49 9564 929-60316 (Mo bis Fr 8 – 16 Uhr)
Kundenservice: +49 9564 929-60013 (Mo bis Fr 8 – 16 Uhr)

@ bestellungen@wehrfritz.com · kontakt@wehrfritz.com

🛒 www.wehrfritz.com

Habermass GmbH & Co. KG
Businesscenter 270 · 4000 Allhaming;
Österreich

📞 Bestellservice: +43 732 210 001 (Mo bis Fr 8 – 16 Uhr)
Kundenservice: +43 732 210 002 (Mo bis Fr 8 – 16 Uhr)

@ bestellungen@wehrfritz.com · kontakt@wehrfritz.com

🛒 www.wehrfritz.com

Folgen Sie
uns auf

